

## あらゆる環境に対応する柔軟なオプション



TRIOS® カート  
受賞に輝いた美しいデザイン  
の一体型システムは、スキャナと  
マルチタッチパネルを搭載して  
おり、軽々と移動させることが  
できます。



TRIOS® ポッド  
携帯型の軽量のポッドとスキャナ  
なら、いつでも、どこでも、  
USBケーブルでノートパソコンに  
接続できます。

## どのような歯科技工所にも対応するオープンな接続性と柔軟性



光学印象を併設技工室で使用するか、または歯科技工所に送信することができます。

承認番号: 22800BZ100026000  
外国製造医療機器特例承認取得者: 3Shape TRIOS A/S (デンマーク)  
医療機器外国製造業者: 3Shape TRIOS A/S (デンマーク)、3Shape Poland Sp.z.o.o. (ポーランド)  
選任外国製造医療機器製造販売業者: 株式会社MICメディカル



設備投資を確実にする、  
安心できるサポートサービス「CLINicare™」  
詳しくは [www.3Shape.com/CLINicare](http://www.3Shape.com/CLINicare) をご覧ください

3shape  
[www.3Shape.com/TRIOS](http://www.3Shape.com/TRIOS)

80200406A TRIOS QuickTour 2016 broch JA

# TRIOS®

光学印象ソリューション


カラー光学印象  
シェード測定  
HD画質



## 印象採得をデジタル化する 5 つの理由

- 診察時間を短縮することで、より多くの患者を診ることができます
- 印象材や送料などの費用を節約できます
- デジタルな精度だから、従来発生していた手作業のミスも回避できます
- 印象採得が簡単になり、再採得ゼロを実現可能です
- 患者に最高レベルの快適性を提供して、治療負担を軽減させます

## TRIOS® が選ばれる理由



最先端の  
優れたスキャン技術



あらゆる環境に適応する  
オープンな接続性



広範な適応症に対応する  
柔軟性



どのような歯科技工所とも  
連携可能なシステム



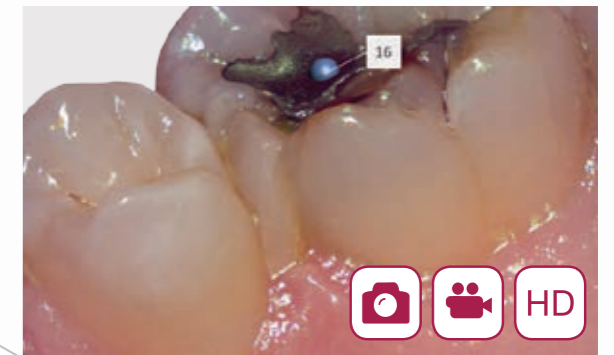
### より高速な、より簡単な印象採得

かつての印象採得とは比較できないほど、光学印象スキャンには絶対的な優位性があります。



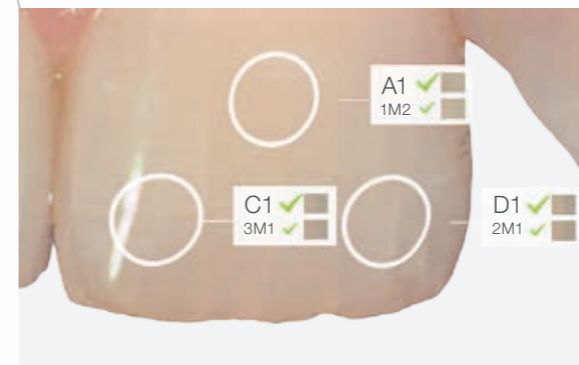
### RealColor™ (リアルカラー) 技術

高繊細な光学印象をリアルな色調で再現します。



### HD画質

口腔内の細部まで精密に捉えることができるため、マージンラインや患者状態など必要な情報を正確に伝えることができます。



### シェード測定

光学印象なら、歯のシェード測定も同時に行われるため、さらに作業時間を短縮することができます。